


PIZARRA | LISO

A 1200-2000 | B 450-600



Résine + Charges minérales + Revêtement



Revêtement présentant une excellente résistance à l'hydrolyse.



Très résistant aux UV.



Revêtement de DURETE SUPERIEURE (<0,01 mm selon UNE EN 14688); maximum autorisé 0,1 mm).



Traitement antibactérien R<2 ISO 22196.

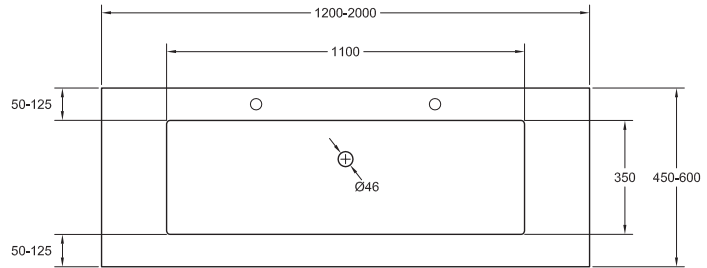
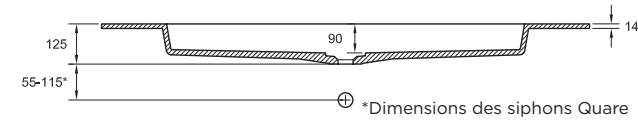
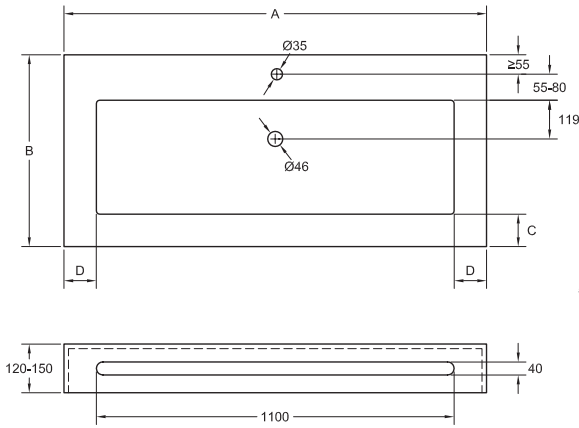


Découpes spéciales disponibles



Installation: Consulter le manuel d'installation.

Les caractéristiques techniques peuvent être modifiées sans préavis. Tolérances dimensionnelles +/-5mm.



mm	1 VASQUE SUR MEUBLE		1 VASQUE AUTOPORTANT	
	Sans Robinetterie	Avec Robinetterie	Sans Robinetterie	Avec Robinetterie
	A	1200-2000	1200-2000	1240-2000
B	450-600	510-600	450-600	510-600
C	50-125	≥50	50-125	≥50
D	≥50	≥50	≥70	≥70
Kgs. / ML		SUR MEUBLE	AUTOPORTANT	
1 VASQUE		23	28	

COULEURS STANDARDS



COULEURS SPÉCIALES



RAL




NCS



ACCESSOIRES

BONDE CLIC-CLAC / FIXE + CACHE-BONDE LONG ISLAND



Siphons pour plans vasques et vasques à poser

SIPHON LAITON CHROMÉ
Longueur 300 mm
Hauteur 5-120 mm



SIPHON LAITON NOIR
Longueur 300 mm
Hauteur 5-120 mm




Trop-plein

UNIQUEMENT DISPONIBLE POUR LES BONDES CHROMÉES
Diamètre 25 y 30 mm




CRÈDENE



Fourni avec une cartouche en Silicone de la même couleur que le plan vasque. Uniquement disponible en couleurs standards ou spéciales.

Épaisseur 14 mm
Hauteur 1-35 cm

PORTE-SERVIETTE



PERCEMENTS DE ROBINETTERIE ET DE TROP-PLEIN SUR DEMANDE ET SANS COÛT SUPPLÉMENTAIRE

ÉLÉMENTS DE FIXATION MURALE INCLUS